

SCHEDA TECNICA

MADRID

TENDA A BRACCI SENZA CASSONETTO



Il bello di sentirsi protetti.

Certificazione: (EN 13561)

Resistenza al vento: Classe 2

Sporgenza massima: 3,5 m


Inclinazione mod. classico: min 8° / max 80°

Inclinazione mod. ribassato: min 8° / max 85°

Tende da sole con bracci di estensione in alluminio con catena triplex in acciaio inox. Possibilità di regolazione micrometrica dell'inclinazione dei singoli bracciali momento dell'installazione. Movimentazione bracci su bronzine autolubrificanti.

Colorazione

DI SERIE




BIANCO
9010




BEIGE
1013



GRIGIO
7035



BIANCO SOFT
9010



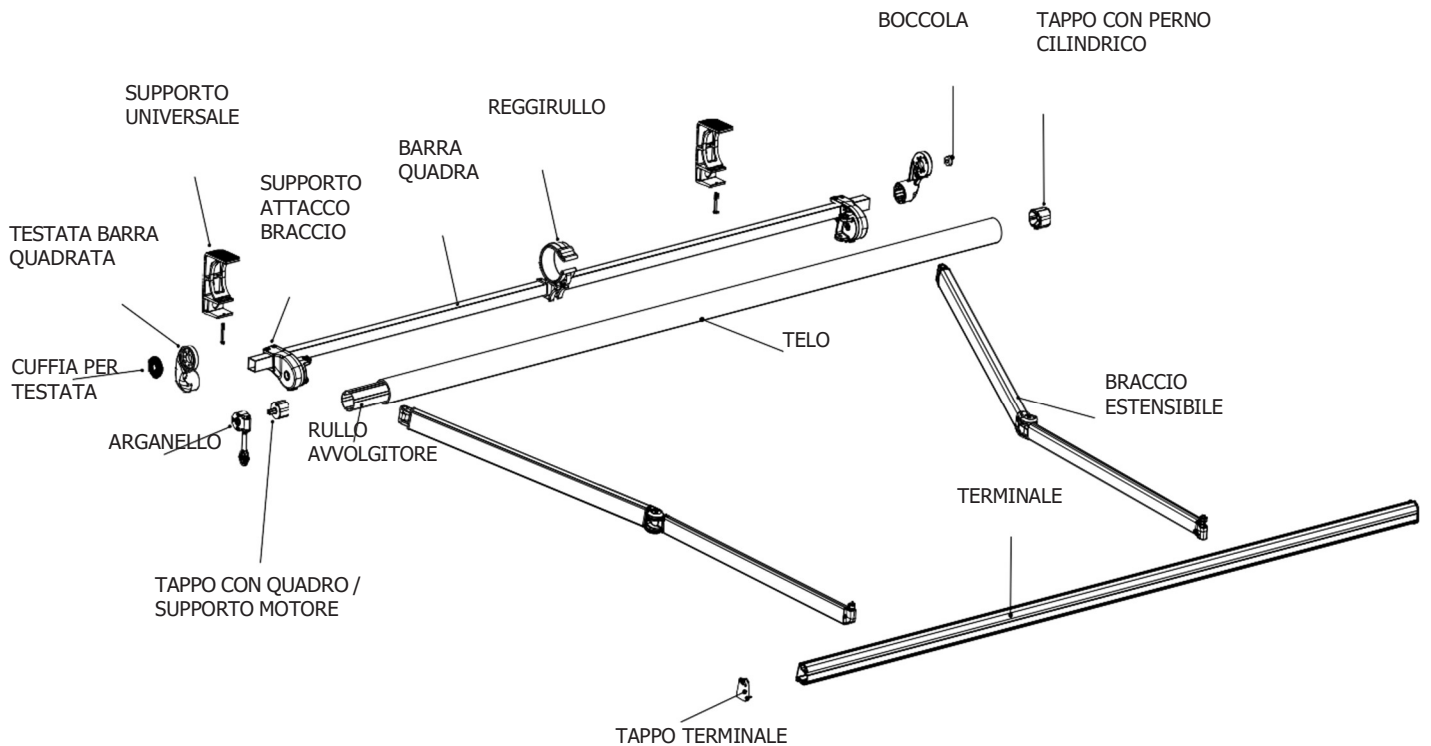
AVORIO SOFT
1013



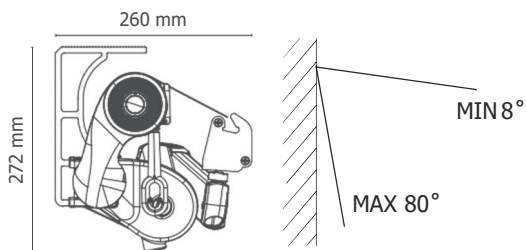
GRIGIO SOFT
7035



7016
SOFT



Vista laterale e inclinazioni



Modello classico

Componenti



Profilo bracci

Dimensioni

Sporg.	Larghezza										
	245	300	350	400	475	500	600	700	800	900	1000
150	150	150	150	150	150	150	150	150	150	150	150
▲	2	2	2	2	3	3	3	4	4	4	6
175	175	175	175	175	175	175	175	175	175	175	175
▲	2	2	2	2	3	3	3	4	4	4	6
200	200	200	200	200	200	200	200	200	200	200	200
▲	2	2	2	2	4	4	4	4	4	4	8
225	-	225	225	225	225	225	225	225	225	225	225
▲	-	2	2	2	4	4	4	4	4	4	8
250	-	250	250	250	250	250	250	250	250	250	250
▲	-	2	2	3	4	4	4	4	4	4	8
300	-	-	300	300	300	300	300	300	300	300	300
▲	-	-	2	3	4	4	4	4	6	6	8
350	-	-	-	350	350	350	350	350	350	350	350
▲	-	-	-	4	4	4	4	4	6	6	8
●	NO	NO	NO	NO	NO	NO	NO	1	2	2	2
⊙	a	a	a	a	b	b	c*	b	b	b	b

Legenda

▲ Supporti 2 bracci 3 bracci 4 bracci

Rullo avvolgitore:
 a Ø70 - fino a largh. 400
 b Ø78 - da largh. 401 a 500 e da largh. 601 a 1000
 c* Ø85 - da largh. 501 a 600
 *solo sporgenza massima 3 mt con 2 bracci e senza comando Speedy

Reggirullo:
 ● Per i rinforzi centrali o laterali a richiesta
 N.B. per misura 600 x 350 cm, rullo ogiva Ø78 con 1 rinforzo.

Per questa dimensione suggeriamo l'aggiunta di un braccio.
 N.B. Per la sporgenza 300 cm, suggeriamo l'aggiunta di un braccio quando la larghezza per la tenda finita supera 533 cm.
 Per la sporgenza 350 cm, suggeriamo l'aggiunta di un braccio quando la larghezza per la tenda finita supera 599 cm.

Bracci aggiuntivo

Requisiti per l'applicazione di un braccio aggiuntivo:

1. Individuare la larghezza minima possibile per la sporgenza desiderata.
2. Dividere la larghezza per due e moltiplicare il risultato per la quantità di bracci desiderata.
3. Se il risultato è minore della larghezza della tenda, sarà possibile l'applicazione dei bracci aggiuntivi.

